

La gestion des déchets ménagers sur le territoire de la Métropole

Conseil Métropolitain du
24 septembre 2018


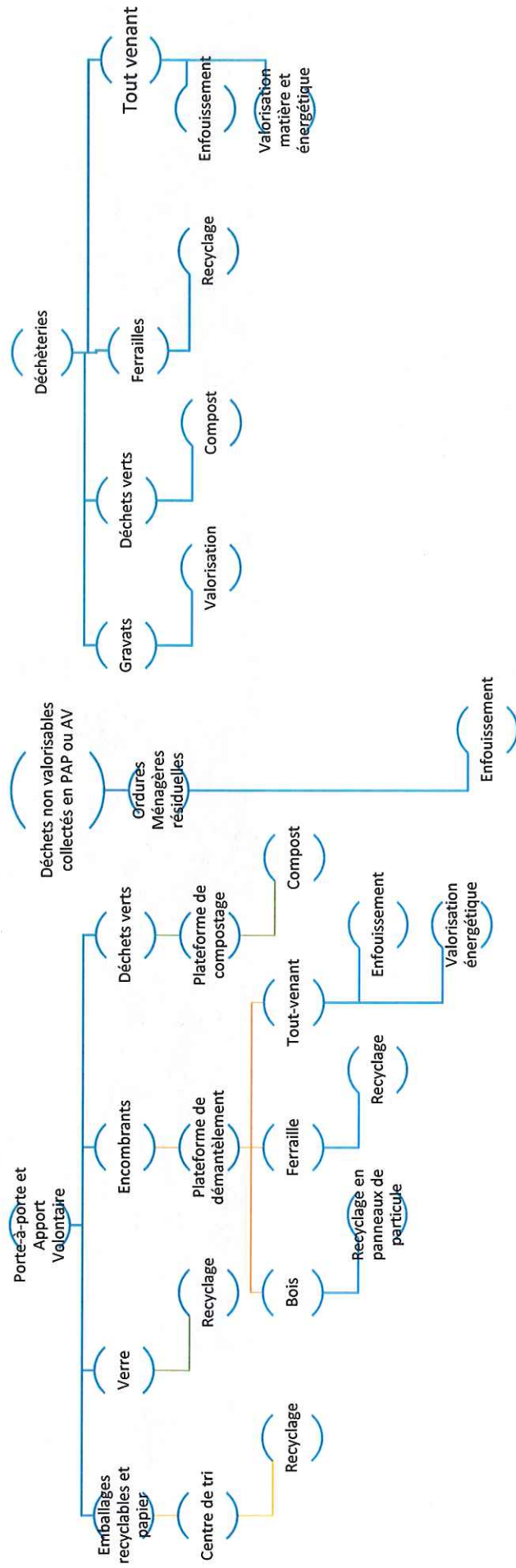
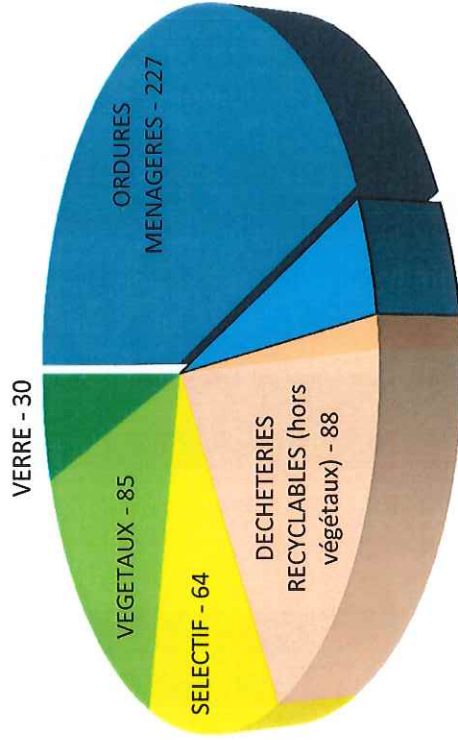


Schéma de collecte



Tonnages 2017

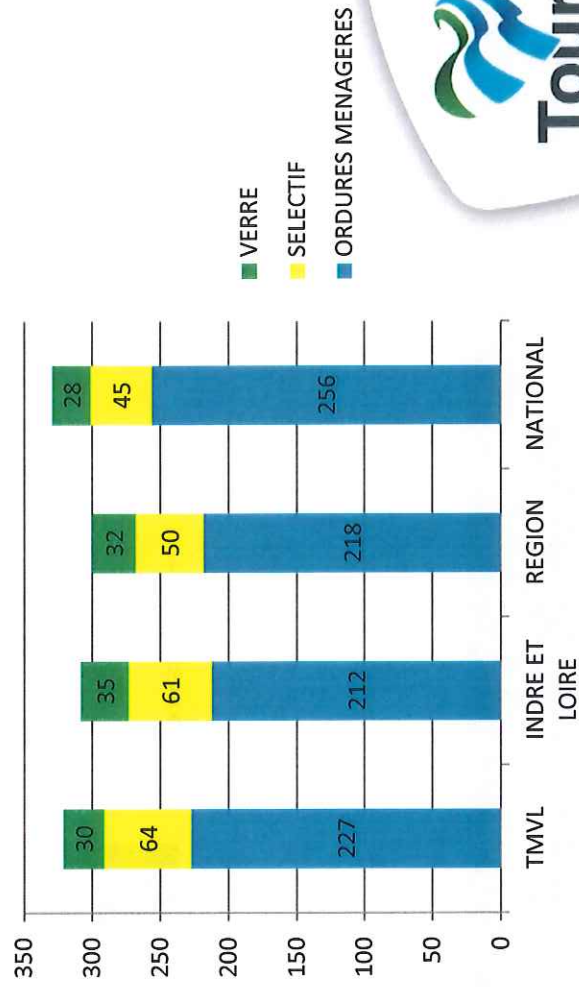


ENCOMBRANTS - 7
DECHETERIES NON RECYCLABLES - 24

Composition des déchets des habitants de la Métropole

En 2017, les habitants de la Métropole ont produit 525 Kg de déchets par habitant.

La Métropole a valorisé 52% de ses déchets en 2017 (matière, organique et énergie).

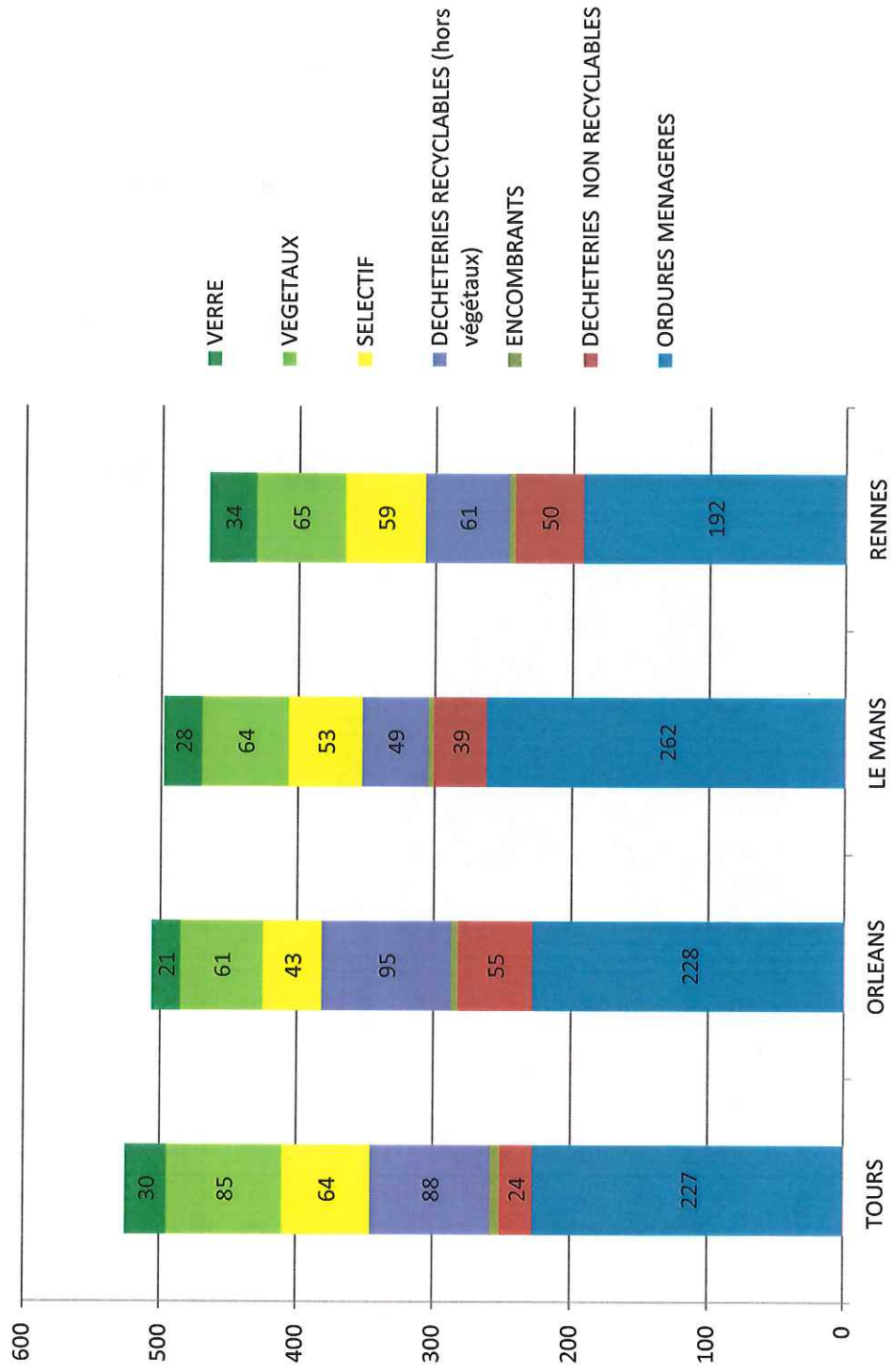


Comparaison des collectes en porte-à-porte ou apport volontaire

Les habitants des Tours Métropole Val de Loire ont produit plus de déchets non valorisables que la moyenne départementale et régionale, mais moins que la moyenne nationale.

Les résultats en collecte sélective (emballages et papiers) sont meilleurs sur la Métropole.

Comparaison avec d'autres métropoles voisines



La gestion des biodéchets sur le territoire de la Métropole

1 500 tonnes de biodéchets évités par an (estimation)

La gestion de proximité

- 19 360 composteurs individuels distribués gratuitement depuis 2004
- 425 lombricomposteurs
- 15 poulaillers dans des écoles volontaires
- 1 composteur de grande capacité au Lycée agricole de Chambray- lès-Tours
- 6 agents formés « guides-composteurs »
- Plusieurs projets de composteurs partagés en cours

Les collectes spécifiques

- 21 communes sur 22 bénéficient d'une collecte de déchets verts en porte-à-porte
- 7 déchèteries recevant les déchets verts des particuliers
- 4 plateformes de compostage sur le territoire ou en périphérie directe
- Prise en charge des déchets verts des services techniques par la Métropole
- Opérations de broyage pour les services techniques

30 000 tonnes de déchets verts
compostées en 2017
dont 25 000 tonnes venant des
particuliers (85 Kg / hab. / an)

